

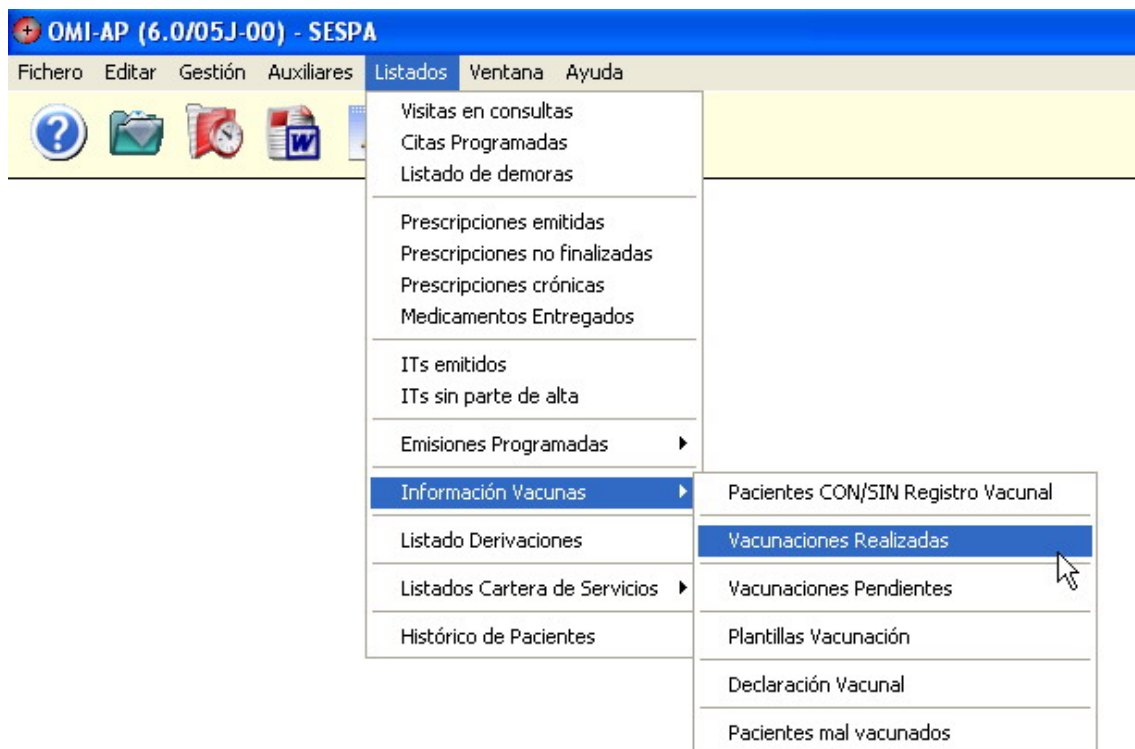


## INSTRUCCIONES PARA LA EVALUACIÓN, POR OMI, DE LA CAMPAÑA DE VACUNACIÓN ANTIGRIPIAL

Gerencia de Atención  
Primaria Área v  
Gijón - Asturias

# INSTRUCCIONES PARA LA EVALUACIÓN DE LA CAMPAÑA DE VACUNACIÓN ANTIGRI PAL 2008

1. Desde el menú general de OMI-AP seleccionar: **Listados → Información Vacunas → Vacunaciones Realizadas**

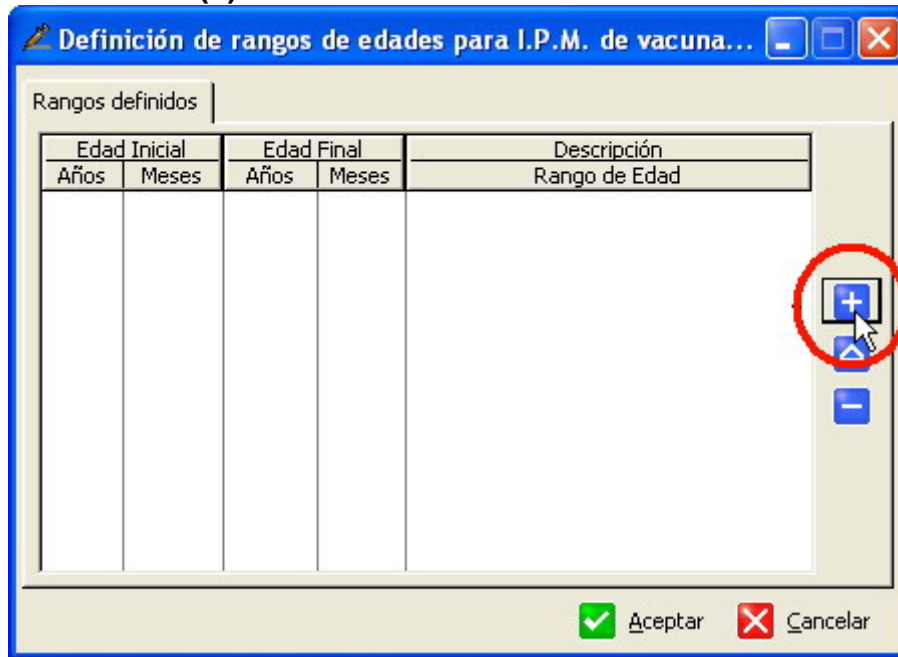


2. A continuación hay que comprobar si están configurados los grupos de edades (0-14 años, 15-64 años y 65 y más años):

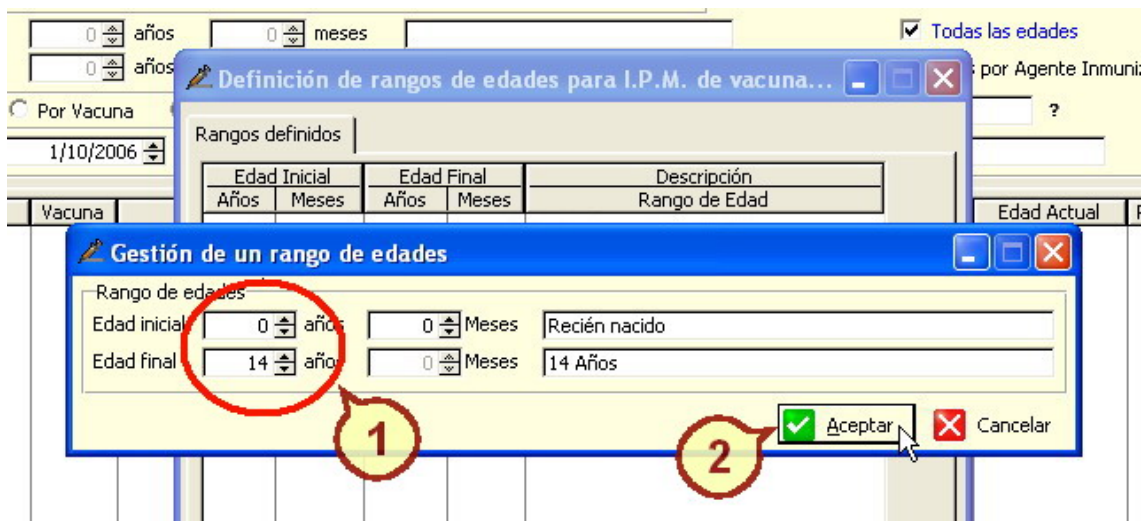
## 2.1. hacer clic en el icono Rangos Edades



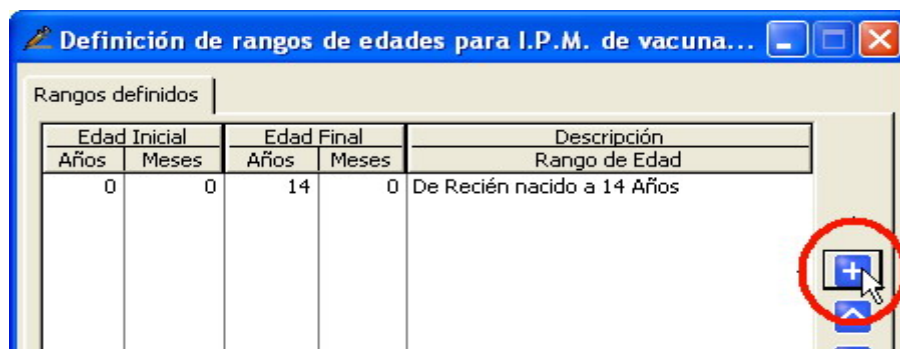
2.2. Si figuran los tres rangos de edades (figura del apartado 2.8) pasar al punto 3. Si está en blanco, como en la imagen siguiente, hacer clic en el botón **Añadir (+)**



2.3. En los casilleros Edad inicial y Edad final escribir **0** y **14** respectivamente y luego hacer clic en **Aceptar**



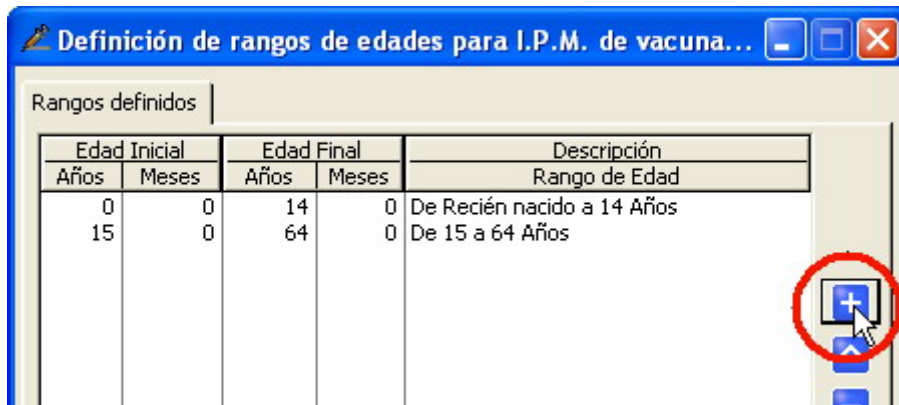
2.4. Ya tenemos el primer grupo de edad definido, para añadir el siguiente hacer clic nuevamente en el botón **Añadir (+)**



2.5. En los casilleros Edad final y Edad inicial escribir **64** y **15** respectivamente (en primer lugar la edad final) y luego hacer clic en **Aceptar**



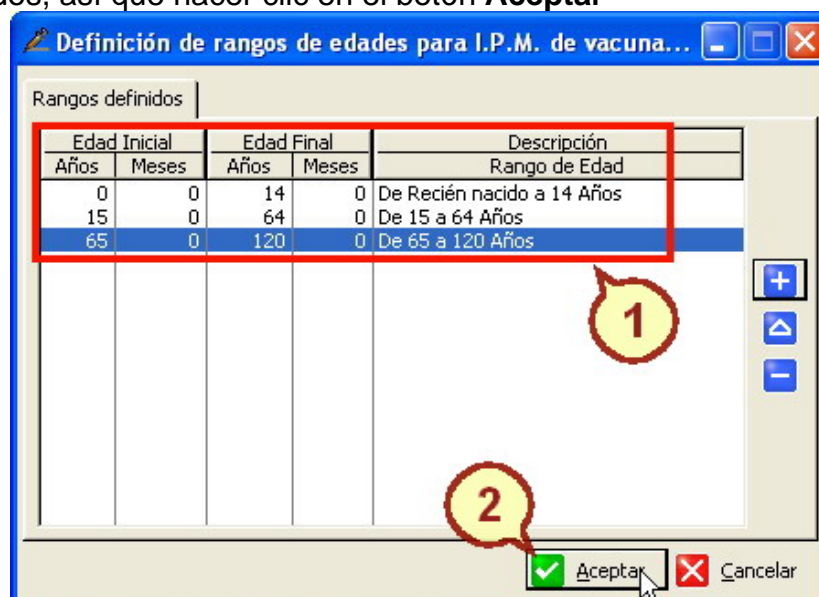
2.6. Ya tenemos definidos 2 grupos de edad, para añadir el último grupo hacer clic nuevamente en el botón **Añadir (+)**




2.7. En los casilleros Edad inicial y Edad final escribir **65** y **120** respectivamente y luego hacer clic en **Aceptar**



2.8. Como podemos comprobar ya están todos los grupos de edad definidos, así que hacer clic en el botón **Aceptar**

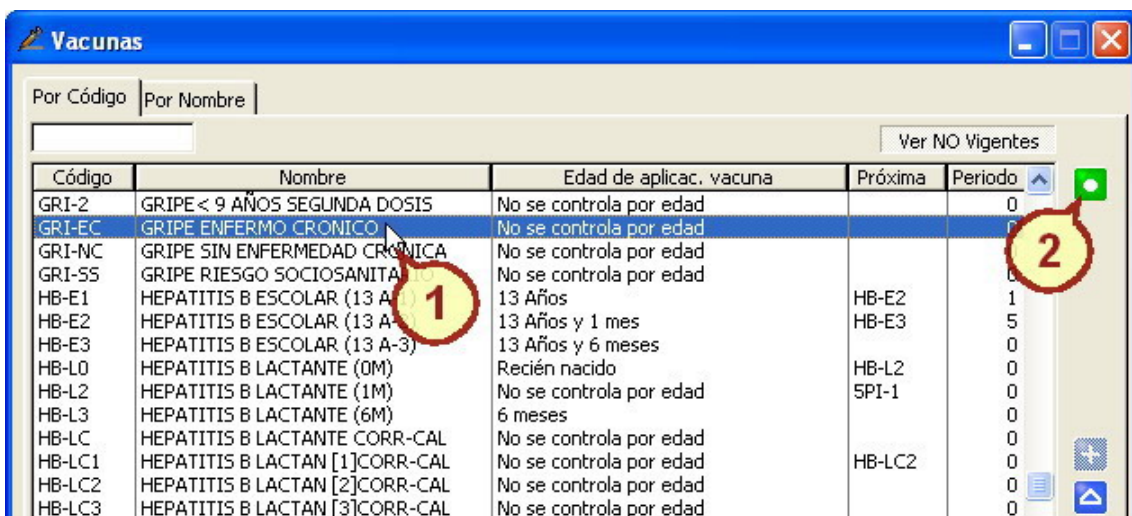


3- El siguiente paso es configurar las opciones para extraer la información:

- 1) Marcar los casilleros:
  - ✓ **Todos los Profesionales**
  - ✓ **No Contabilizar Centro Externo**
  - ✓ **Todas las edades**
  - ✓ **Por Vacuna**
- 2) Teclear las fechas del periodo de evaluación, que serán:
  - ✓ 1ª semana: **30/09/2008 al 12/10/2008**
  - ✓ 2ª semana: **13/10/2008 al 19/10/2008**
  - ✓ 3ª semana: **20/10/2008 al 26/10/2008**
  - ✓ 4ª semana: **27/10/2008 al 2/11/2008**
  - ✓ 5ª semana: **3/11/2008 al 9/11/2008**
  - ✓ **Evaluación final: 10/11/2008 al 30/11/2008**
- 3) Seleccionar Vacuna, haciendo clic en icono 



4- En el cuadro seleccionar vacuna, hacer (1) clic en el código **GRI-EC** y luego (2) en **Elegir**



## 5- A continuación hacer clic en **Recalcular**



## 6- y después de que se procesen los datos hacer clic en **IPM por Edades**



7- esto nos mostrara en pantalla un listado de vacunaciones realizadas agrupados por las edades antes definidas, de varias páginas, ordenado por edad, ahora avanzar las páginas hasta localizar los subtotales de cada edad y anotarlos en la ficha de recogida de datos:



**Vacunaciones por rangos de edades**

Fecha: 9/11/2006  
Página: 1

Desde fecha: 17/10/2006 hasta fecha: 20/11/2006

Médico seleccionado: Todos los médicos  
Tipo de vacunas seleccionado: Todos los laboratorios  
Edades seleccionadas: Todas las edades

**1 - Verificar grupo de edad y Vacuna**

**Desde los 0 años hasta los 14 Años**

NHC	Paciente	Edad	Vacuna	Número Inter.	Teléf.
10035	Cuervo Martinez Noelia	5 Años	GRI-EC	GRIPE ENFERMO.CRON	9500

**MUY IMPORTANTE: NO hacer clic en el icono de imprimir, pues se trata de un listado de varias decenas de páginas, lo que implicaría bloquear la impresora durante bastante tiempo además de un gasto innecesario de consumibles (papel y toner).**

**Previsualización informe**

Fichero Visor Ampliar

2 - Avanzar página/s hasta siguiente subtotal

Página: 6

10013		13 Años	GRI-EC	GRUPE ENFERMO CRON	9999999
<b>Total vacunaciones en este rango de edades:</b>		<b>25</b>			
<b>Desde los 15 años hasta los 64 Años</b>					
NHC	Paciente	Edad	Vacuna	Número Inter.	Teléf.
26428		43 Años	GRI-EC	GRUPE ENFERMO CRON	

1 - Anotar subtotal de este grupo de edad y Vacuna

**Previsualización informe**

Fichero Visor Ampliar

2 - Avanzar página/s hasta siguiente subtotal

Página: 15

26518		54 Años	GRI-EC	GRUPE ENFERMO CRON	
<b>Total vacunaciones en este rango de edades:</b>		<b>123</b>			
<b>Desde los 65 años hasta los 120Años</b>					
NHC	Paciente	Edad	Vacuna	Número Inter.	Teléf.
10017	Fernandez Fernandez Valentin	74 Años	GRI-EC	GRUPE ENFERMO CRON 2281	9999999

1 - Anotar subtotal de este grupo de edad y vacuna

**Previsualización informe**

Fichero Visor Ampliar

2 - Clic en icono SALIR SIN IMPRIMIR

Página: 1 Año: 1 Año: 1

10015		85 Años	GRI-EC	GRUPE ENFERMO CRON 9555	9999999
<b>Total vacunaciones en este rango de edades:</b>		<b>385</b>			
<b>Total vacunaciones en este rango de edades:</b>		<b>385</b>			
<b>Total vacunaciones con las condiciones seleccionadas:</b>		<b>533</b>			

1 - Anotar Subtotal de este grupo de edad y Vacuna

La información que precisamos está disponible en **pantalla** y sólo hay que registrar el **número total de vacunaciones en cada rango de edad para cada código**, tal como se indica en las imágenes anteriores. Será necesario ir avanzando páginas hasta encontrar la información requerida, que deberá ser traspasada a la hoja resumen de resultados anexa a este documento, la cual una vez completada será remitida a los técnicos de salud de la Gerencia.

8- Una vez obtenidos los datos del primer tipo de vacuna (**GRI-EC**), se procederá de forma similar (apartados 4 a 7, ambos inclusive) con el resto de los códigos de vacuna antigripal (**GRI-NC** → *Gripe sin enfermedad crónica* y **GRI-SS** → *Gripe Riesgo Socio Sanitario*).

- **La información no codificada con el OMI ha de ser recogida en la hoja de registro que se adjunta como anexo II.**

Ante cualquier duda o aclaración sobre este procedimiento, contactar con el/la coordinador/ra de vacunas del Area

# HOJA RESUMEN DE RESULTADOS DE LA CAMPAÑA DE VACUNACIÓN ANTIGRI PAL 2008

para Vacunas registradas con OMI-AP

Del día: \_\_\_\_\_ al día: \_\_\_\_\_

**CENTRO DE SALUD DE \_\_\_\_\_**

Código Vacuna	<b>GRI-EC</b> Vac. Gripe Enfermos Crónicos	<b>GRI-NC</b> Vac Gripe <b>Sin</b> Enf. Crónica	<b>GRI-SS</b> Vac. Gripe Riesgo Socio- Sanitario	<b>Total</b>
<b>Grupo Edad</b>				
<b>De 0 a 14 años</b>				
<b>De 15 a 64 años</b>				
<b>De 65 años o más</b>				
<b>Total</b>				

TOTAL DE VACUNA RECIBIDA:

TOTAL DE VACUNA ADMINISTRADA:

TOTAL DE VACUNA SOBRANTE:

TOTAL DE VACUNA INUTILIZADA:

OBSERVACIONES:

**Nota:** Una vez cumplimentada remitir al coordinador/ra de vacunas del Area

ANEXO II

CAMPAÑA DE VACUNACIÓN ANTIGRIPEAL  
HOJA DE REGISTRO DE ACTIVIDADES



SERVICIO DE SALUD  
DEL PRINCIPADO DE ASTURIAS



GOBIERNO DEL  
PRINCIPADO DE ASTURIAS  
CONSEJERÍA DE SALUD  
Y SERVICIOS SANITARIOS

Punto de Vacunación	Área Sanitaria	Fecha
---------------------	----------------	-------

VACUNAS APLICADAS/INUTILIZADAS

VACUNAS APLICADAS

GRUPOS DE RIESGO	65 AÑOS Y MÁS	DE 15 A 65 AÑOS	MENOS DE 15 AÑOS	TOTAL POR GRUPO DE RIESGO
ENFERMEDAD CRÓNICA (Grupo A)				
PERSONAS MAYORES DE 65 AÑOS SIN ENFERMEDAD CRÓNICA (Grupo B)				
PERSONAL SOCIO-SANITARIO (Grupo C)				
SIN GRUPO DE RIESGO (Grupo D)				
TOTAL POR EDAD				

TOTAL INUTILIZADAS

VACUNAS INUTILIZADAS	
----------------------	--

GESTIÓN DE DOSIS

STOCK ANTERIOR	
V. RECIBIDAS	
V. ENVIADAS A OTROS P.V.	
TOTAL STOCK DISPONIBLE	

Stock disponible = Stock anterior + V. Recibidas - V. enviadas

STOCK DISPONIBLE	
V. APLICADAS	
V. INUTILIZADAS	
V. NO DECLARADAS	
TOTAL VACUNAS EN STOCK	

Vacunas en stock = Stock disponible - V. Aplicadas - V. Inutilizadas - V. No declaradas